

Ирина Лапшина
**Эволюция миграционных процессов
после распада СССР: Беларусь,
Украина и Казахстан**

MIGRATION IN THE POST-SOVIET SPACE

RUSMPI UG – Institute on Migration Policy

WWW.RUSMPI.ORG | RUSMPI UG***THINK GLOBALLY. LISTEN PROPERLY. ACT
COMPREHENSIVELY***

Эволюция миграционных процессов после распада СССР: Беларусь, Украина и Казахстан

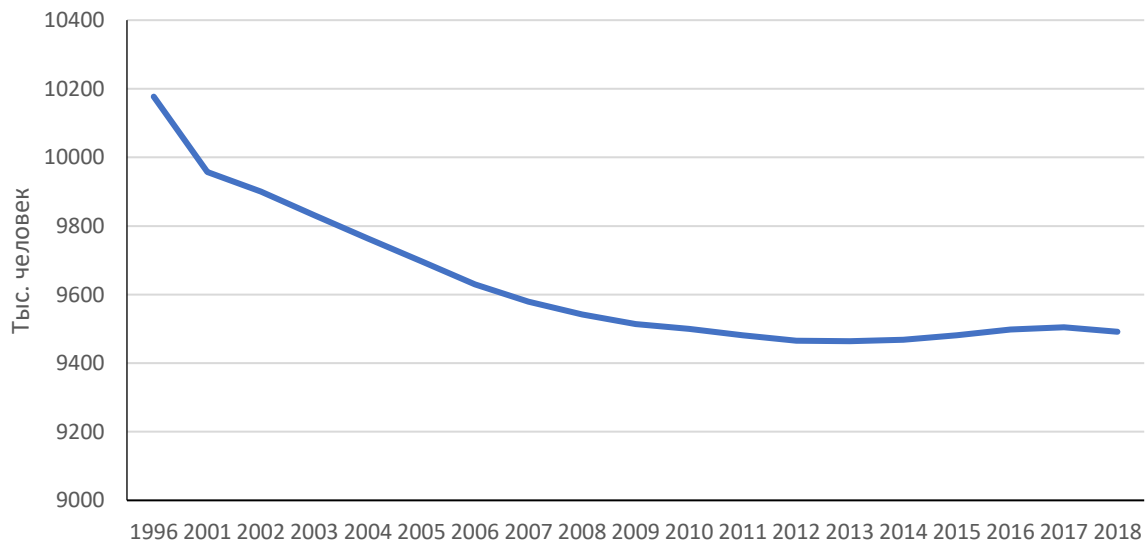
Беларусь, Украина и Казахстан – три страны, выбранные для настоящего обзора, имеют разный миграционный профиль. Беларусь отличается низким уровнем эмиграции и низкими эмиграционными настроениями населения. Украина – страна с высоким уровнем эмиграции и миграционными устремлениями ее жителей. Постсоветский Казахстан, в отличие от Украины и Беларуси, пережив серьезную трансформацию, превратился из страны транзита мигрантов в страну их назначения.

Целью данного обзора является анализ миграционных процессов, происходящих в этих странах и за их пределами в период с 1991 г. по 2018 г.

Миграционные процессы в Беларуси

На постсоветском пространстве Беларусь находится в списке лидеров по убыли населения. После распада СССР и вплоть до 1994 года население Беларуси постоянно увеличивалось, достигнув в 1996 году отметки в 10,2 млн. чел. В 1996 – 2013 гг. наблюдалось падение численности населения, после чего на несколько лет тенденцию удалось переломить (Рис.1). На начало 2018 г. в Беларуси проживало 9,5 млн. чел.¹ Однако, прогнозы экспертов ООН предрекают снижение численности населения до 8,5 млн. чел.² к 2050 г.

Рисунок 1. Численность населения Республики Беларусь на начало года, в тыс. чел, 1996 – 2018 гг.



Новые иммигранты могли бы компенсировать убыль населения Беларуси в условиях депопуляции. И Беларусь заинтересована в иммигрантах. Страна стремится проводить

¹ http://www.belstat.gov.by/ofitsialnaya-statistika/solialnaya-sfera/demografiya_2/g/chislennost-i-estestvennyi-prirost-naseleniya/

² https://esa.un.org/unpd/wpp/Publications/Files/WPP2017_KeyFindings.pdf

миграционную политику, направленную на привлечение мигрантов, преимущественно из стран СНГ.

Миграции в 1990-е годы

Беларусь характеризует относительно низкая мобильность трудовых ресурсов и низкие эмиграционные настроения населения. На фоне остальных республик бывшего СССР Беларусь отличалась относительно стабильной политической обстановкой, отсутствием межнациональных конфликтов, да и спад экономического развития был меньшим, чем в других странах СНГ.

В 1986 – 1990 гг. процессы внешней миграции населения Беларуси со странами дальнего зарубежья активизировались по причинам свободной этнической эмиграции и упрощения порядка выезда и въезда. Максимальный объём оттока населения из Беларуси был зарегистрирован в 1990 г., когда число выбывших на 34,1 тыс. чел. превысило число прибывших. Миграционные потоки Беларуси, в основном, были направлены в Россию, Украину и Казахстан. В 1990-е гг. в Беларуси число прибывших из стран постсоветского пространства превышало число выбывших. И хотя страна теряла население в направлении дальнего зарубежья, это соотношение сохранялось: после 1990 года число въезжающих превышало число уезжающих. Факторами привлекательности Беларуси в эти годы были открытые восточные границы, наличие достаточных рабочих мест и установление русского языка в качестве государственного языка страны.

Миграции в 2000-е годы

Миграционные потоки Беларуси в 2000 году можно условно разделить на два этапа. Первый этап – 2000 – 2006 гг. характеризуется ростом числа белорусских мигрантов в странах СНГ (до 2004 г.) и снижением уровня эмиграции белорусов в дальнее зарубежье (до 2006 г.). Подобной динамике есть простое объяснение. Большинство стремившихся покинуть страну белорусов, уехали из Беларуси сразу после распада СССР.

Второй этап характеризуется ухудшением социально-экономической обстановки в стране и снижением уровня дохода населения. Как результат, в 2006 – 2010 гг. увеличивается число белорусов, уезжающих в страны СНГ и страны дальнего зарубежья (Рис. 2).

Рисунок 2. Внешние миграции населения Беларуси, 1995 – 2018 гг., чел.³

³ <http://www.belstat.gov.by/ofitsialnaya-statistika/solialnaya-sfera/naselenie-i-migratsiya/migratsiya/godovye-dannye/obshchie-itogi-migratsii-naseleniya/>



На этом этапе, по-прежнему, наибольшим по обмену населением, остаются миграционные потоки Беларуси с независимыми государствами бывшего СССР, а главным рынком труда – Россия. Сама же Беларусь теряет свою привлекательность для трудовых мигрантов, и их число в 2000-е годы в Беларуси падает.

Миграции в 2010 – 2018 гг.

В 2011 – 2015 гг., как и годами ранее, преимущественным миграционным направлением для белорусов была Россия. Почему граждане Беларуси выбирали Россию? Облегченный порядок пребывания и проживания, возможность оформления вида на жительство, территориальная близость, отсутствие языкового барьера – факторы, которые привлекали и привлекают белорусов в России. Ни белорусским работникам, ни их российским работодателям не нужно получать разрешения на работу, или уведомлять миграционные органы, службу занятости и налоговые органы о приеме на работу граждан Беларуси.

Белорусские мигранты – одни из самых квалифицированных мигрантов в России и на пространстве СНГ. Их высокая квалификация подтверждается уровнем заработной платы. Средняя легальная заработная плата белорусов в России составляет порядка 40 тыс. рублей. Для сравнения: средняя заработная плата граждан Таджикистана – 28 тыс. рублей, узбеков и киргизов – 29 тыс. рублей, украинцев – 31 тыс. рублей, молдаван – 35 тыс. рублей⁴. Экономико-финансовый кризис в России 2014 – 2015 гг., повлекший за собой снижение зарплат и предложений на рынке труда, вынудил белорусских трудовых мигрантов переориентироваться на Польшу и другие страны ЕС. В 2017 году польские консульства в Беларуси выдали более 35 тыс. рабочих виз, что в два раза больше числа выданных виз в 2016 году⁵. Дополнительным стимулом для переориентации миграционных устремлений белорусов стала упрощенная процедура трудоустройства граждан Беларуси на рынке труда Польши, вступившая в силу с 1 января 2018 года.

В 2017 году 5529 чел. покинули Беларусь и уехали на заработки в страны дальнего зарубежья, что в 2 раза больше по сравнению с данными 2007 года.⁶ (Рис. 2). Россия, Польша, США и Литва – страны наиболее привлекательные для трудовых мигрантов из Беларуси. Большинство белорусов покидают свою страну в поисках работы и достойного заработка. Весомая часть заработанных денежных средств направляется белорусскими мигрантами своим семьям на родину. По оценке Всемирного банка в 2010 – 2017 гг. наблюдается рост денежных

⁴ <https://naviny.by/article/20170820/1503214472-belorusy-zarabatyvayut-v-rossii-bolshe-chem-mestnye>

⁵ <https://euroradio.fm/ru/polsha-v-2017-godu-vydala-belorusam-35-tysyach-rabochih-viz>

⁶ <http://www.belstat.gov.by/ofitsialnaya-statistika/solialnaya-sfera/naselenie-i-migratsiya/migratsiya/godovye-dannye/obshchie-itogi-migratsii-naseleniya/>

переводов белорусов из-за границы. В 2017 году денежные переводы обеспечили 2,2% валового внутреннего продукта (ВВП) страны, что в 2,2 раза больше уровня 2008 года. (Табл 1.).

Таблица 1. Доля денежных переводов в ВВП Беларуси (в процентах), 1996-2017 гг.⁷

	1996	2003	2008	2013	2017
Беларусь	0.6	0.9	1.0	1.6	2.2

Официальные денежные переводы – лишь часть фактического объема средств, поступающих в страну от эмигрантов. Вне учета остаются средства, переправляемые в Беларусь по неформальным каналам.

Еще одной особенностью миграционных потоков 2010 – 2018 гг. является сокращение иммиграционного притока в Беларусь. В 2017 году на заработки в Беларусь приехало 15844 чел., что на 24% меньше, чем в 2016 году. Из-за снижения уровня доходов, Беларусь становится менее привлекательной для приезжей рабочей силы. По числу трудовых мигрантов, которые прибыли в Беларусь на работу в 2017 году, лидируют граждане Украины (4681 чел.) и Китая (2871 чел.)⁸. Чем же Беларусь привлекает украинских мигрантов? Поиск работы в соседней стране удобен для украинцев из-за отсутствия языкового барьера и необходимости делать визу. Пик притока мигрантов из Украины в Беларусь пришелся на 2014 год – сразу после начала боевых действий на Донбассе. В тот год в Беларусь приехали почти 18 тыс. украинцев. Еще в 2013 году из Украины в Беларусь с этой же целью отправилось около 7 тыс. чел., а годом ранее – порядка 3 тыс. Особенностью миграции украинцев в Белоруссию 2014 – 2017 гг. был ее вынужденный характер.

Миграционные процессы в Украине

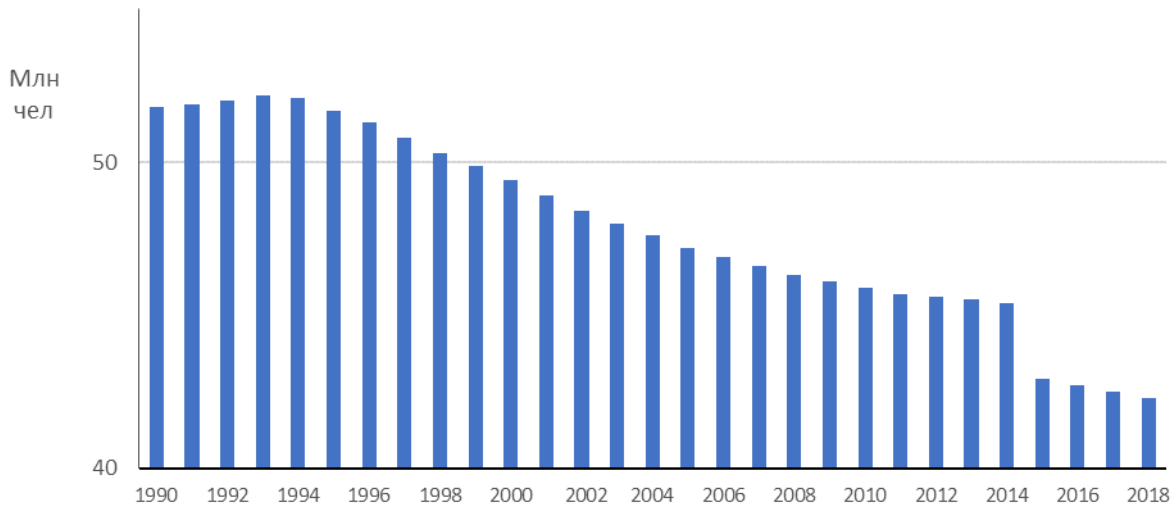
В 1993 г. численность населения Украины составляла 52 млн чел., а в 2018 г. – лишь 42,3 млн чел. В результате высокой смертности, низкой рождаемости и эмиграции население Украины сократилось почти на 10 млн. чел. (Рис.1).

Рисунок 1. Динамика численности населения в Украине, 1990-2018 гг., млн. чел.⁹

⁷ <https://data.worldbank.org/indicator/BX.TRF.PWKR.DT.GD.ZS>

⁸ <http://www.mvd.gov.by/main.aspx?guid=1731>

⁹ <http://www.ukrstat.gov.ua/>



Если показатели рождаемости, продолжительности жизни и эмиграции останутся неизменными, то к 2050 году в Украине останется лишь 32,9 млн. жителей.¹⁰ Для долгосрочного развития Украине необходима активная иммиграционная политика, направленная на селективный приток трудовых ресурсов.

Миграции в 1990-е годы

В начале 1990 года характерной чертой миграционного обмена между Украиной и бывшими советскими республиками было существенное превышение числа въехавших в Украину над числом выехавших из страны. Особенно заметной эта тенденция стала после провозглашения независимости Украины: в 1991 году разница между приехавшими и уехавшими составила 206,5 тыс., а в 1992 году – 288 тыс. чел.

Сразу после развала СССР в Украину устремились люди с российского Севера, Дальнего Востока и Казахстана. Этот миграционный поток отличается большой долей этнических украинцев среди въезжающих в страну: если в 1991 году украинцы составляли лишь 38,9% иммигрантов, то в 1992-м – уже 46% от общего числа мигрантов. В эти же годы происходит возвращение на историческую родину незаконно депортированных крымских татар. В 1991–1993 гг. в Крым прибыло 88,5 тыс. крымских татар, что составило почти семь процентов иммиграции в Украину из республик бывшего СССР¹¹.

После провозглашения независимости украинцы получили возможность свободно выезжать в страны дальнего зарубежья. С первых лет 1990-х началась новая, так называемая «заробитчанская» волна трудовой миграции украинского населения зарубеж. Ее главные причины – экономические трудности переходного периода в Украине. В этот период гривна (национальная валюта Украины) обесценилась в 3,5 раза, что способствовало обнищанию населения и поиску лучшей жизни за границей¹².

Середина 1990-х гг. характеризуется изменением вектора миграции: въезд в страну существенно сократился, хотя выезд, по-прежнему, оставался значительным. Украина теряет население, прежде всего, из-за отъезда украинцев в Россию. Частично, однако, эти потери компенсировались притоком мигрантов из других постсоветских государств. Также больших масштабов приобретает сезонная эмиграция из Украины. Женщины уезжают в Польшу, Италию, Португалию, Испанию работать на сельхозпредприятия, нянями, воспитательницами,

¹⁰ http://iom.org.ua/sites/default/files/ff_ukr_21_10_press.pdf

¹¹ http://magazines.russ.ru/oz/2004/4/2004_4_22.html

¹² <https://politeka.net/news/656218-takogo-eshhe-ne-bylo-ukraincy-prodajut-vse-i-begut-cifry-shokiruiut/>

уборщицами. Мужчины работают на стройках и нефтяных месторождениях в России. Жители Западной Украины уезжают в Польшу, Канаду, Англию и США. Увеличивается число научных сотрудников и высококвалифицированных специалистов, уезжающих на постоянное местожительство в страны Западной и Центральной Европы, Америки и в Австралию.

Миграции в 2000 – 2010 гг.

Отток человеческого капитала из Украины в 2000 – 2010 гг. приобретает все более угрожающие масштабы. После 2004 г. характерной чертой этой волны миграции становится отток молодого населения из страны. Появились возможности для выезда за границу, которых раньше не было. Выросло число студенческих поездок, долгосрочных стажировок, различных международных программ, например, Work and Travel, и других возможностей для выезда за границу. Начинает меняться и география миграций. С 2004 – 2005 гг. украинцы активно осваивают западные страны. Из страны уезжает много врачей и специалистов IT-сферы. Финансовый кризис 2008 года и девальвация национальной валюты усиливают отток рабочей силы из Украины.

При этом, с 2008 года ежегодно на 10 – 15 тыс. чел. увеличивается и число иммигрантов в Украине. Среди основных стран происхождения иммигрантов – Россия, Молдова, Узбекистан, Беларусь, Грузия, Армения и Азербайджан¹³.

Миграции в 2010 – 2018 гг.

2014 г. стал переломным для миграционных потоков из Украины. Аннексия Крыма, развертывание военных действий на Донбассе, усугубление экономических и социальных проблем повлияли на решение многих украинцев покинуть свою страну. И хотя Россия все еще остается популярным направлением трудовой миграции украинцев, количество граждан Украины, которые прибывают в Россию, снижается. В ноябре 2014 года 2,6 млн. украинцев находились в России, однако к ноябрю 2018 года их количество снизилось до 1,98 млн. чел¹⁴.

Многие украинцы перестали ездить в Россию по политическим соображениям. С 2014 года все больше украинцев устремляется на заработки в Польшу. В 2013 году 20 тыс. украинцев имели разрешения на работу в Польше, в 2016-м эта цифра возросла до 106 тыс.¹⁵ Пиком были 2016 – 2017 гг., когда из Украины в Польшу ежегодно прибывало по 200 – 300 тыс. украинцев.

Дополнительным фактором, который усиливает привлекательность Польши для украинцев, стали изменения в польском законе о трудоустройстве, вступившие в силу в январе 2018 года. Закон допускает выдачу разрешения на трудоустройство с целью выполнения сезонных работ на срок до 9 месяцев для граждан шести стран Восточного партнерства, в том числе украинцев. Оформить подобный документ гораздо проще, чем обычное разрешение на работу. Кроме того, польский работодатель может принять трудового мигранта на сезонную работу после подачи необходимых для оформления разрешения документов, не дожидаясь решения соответствующего государственного органа¹⁶. Польша была и остается магнитом для трудовых мигрантов из Украины. Так, только за первое полугодие 2018 года украинцы получили 110 тыс. разрешений на работу в Польше. Более полумиллиона украинцев платят взносы в фонд социального страхования Польши¹⁷.

¹³ http://iom.org.ua/sites/default/files/ukr_ff_f.pdf

¹⁴ <https://www.ranepa.ru/images/News/2018-12/19-12-2018-monitoring.pdf>

¹⁵ https://www.nbp.pl/aktualnosci/wiadomosci_2018/obywatele-Ukrainy-pracujacy-w-Polsce-raport.pdf

¹⁶ <https://finance.tut.by/news572664.html?crnd=6976>

¹⁷ <https://znaj.ua/ru/society/174134-bizhenci-chi-migranti-shcho-v-chehiji-ta-polshchi-dumayut-pro-ukrajinciv-i-zvidki-vzyavsyakonflikt>

Следующими по популярности странами эмиграции украинцев являются Чехия, Испания, Италия и Германия. Украинские трудовые мигранты переводят значительные денежные средства в страну. Денежные переводы мигрантов в 2008 году составляли 3,8% ВВП, а в 2017-м – почти в три раза больше – 10,8% ВВП (Табл. 1).

Таблица 1. Доля денежных переводов в ВВП Украины (в процентах), 1996-2017 гг.¹⁸

	1996	2003	2008	2013	2017
Украина	0.0	3.0	3.8	5.3	10.8

По итогам 2017 года одна треть всех денежных переводов мигрантов направляется в Украину из Польши. На втором месте – Россия с 14,6%, на третьем – США с 7,3%. Объемы денежных переводов в Украину продолжают стремительно расти. За первые семь месяцев 2018 года трудовые мигранты перечислили в Украину 6,35 млрд долларов, что в пять раз больше, чем прямые иностранные инвестиции в страну за аналогичный период времени.¹⁹

Миграционные процессы в Казахстане

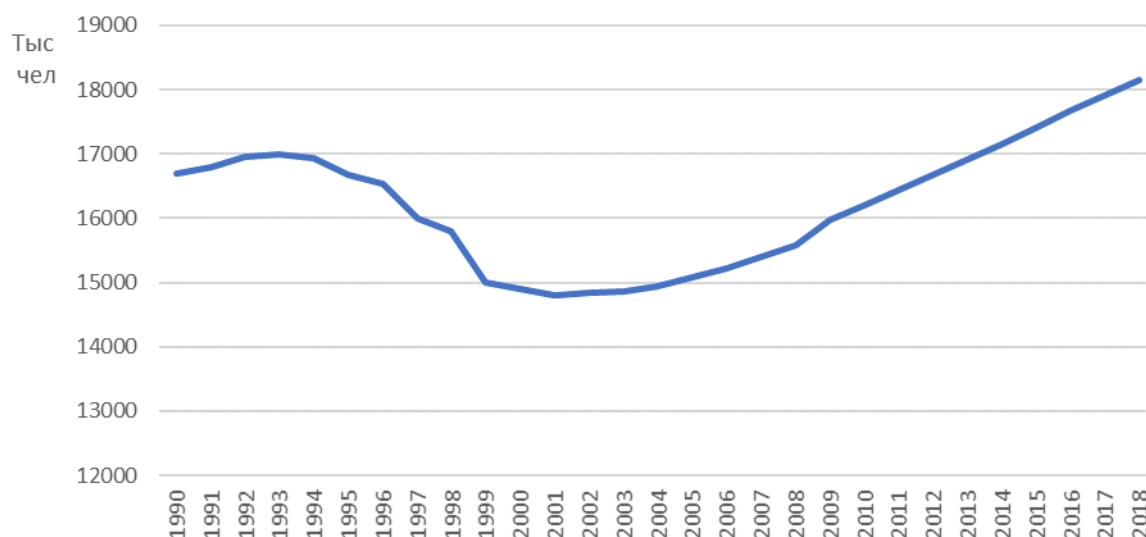
После распада СССР численность населения большинства новых независимых государств уменьшалась, а численность населения Казахстана, наоборот, неуклонно росла. В 1990 году в Казахстане проживали 16,3 млн чел., а в начале 2018 г. – 18,1 млн чел. (Рис. 1). За годы независимости демографическая ситуация Казахстана пережила свои спады и подъемы. Улучшению демографической ситуации способствовали программы и инициативы правительства страны, в том числе программа переселения в Казахстан этнических казахов (оралманов) из других стран. За 28 лет в Казахстан приехали более 1 млн. чел., что составляет порядка 10 % всех казахов республики.

Рисунок 1. Динамика численности населения Казахстана в 1990-2018 гг.²⁰, в тыс. чел.

¹⁸ <https://data.worldbank.org/indicator/BX.TRF.PWKR.DT.GD.ZS>

¹⁹ <https://bank.gov.ua/doccatalog/document?id=19208355>

²⁰ http://stat.gov.kz/faces/oracle/webcenter/portalapp/pages/navigation-renderer.jspx?_adf.ctrl-state=xeunkpbas_4&_afLoop=3084705885514883#%40%3F_afLoop%3D3084705885514883%26_adf.ctrl-state%3Dpwyngkkjr_4



Внешние миграции Казахстана в 1990 – 2017 гг. можно условно разделить на три периода: 1990 – 2003, 2004 – 2011 и 2012 – 2017 годы. Поворотным для Казахстана стал 2004 год, когда число въехавших превысило число выбывших из страны. Это превратило Казахстан из страны происхождения мигрантов в страну их назначения. Тенденция превышения иммиграции над эмиграцией продолжалась вплоть до 2012 года. (Табл. 1).

Таблица 1. Миграции в Казахстане в 1990-2017 гг., чел.²¹

	1990-2003	2004-2011	2012-2017
Иммигранты	1163434	431242	115116
Эмигранты	3364531	332527	185724

Миграции в 1990-е годы (1990-2003 гг.)

Распад СССР обострил кризисные явления в экономике, сопровождающиеся спадом производства, нарастанием инфляции и ростом безработицы, что, как и в других независимых государствах постсоветского пространства, привело к снижению жизненного уровня населения Казахстана. По данным Всемирного Банка в 1994 году индекс реальной заработной платы в Казахстане был самым низким по сравнению с другими постсоветскими странами и составлял 24 долл. США.

Наиболее интенсивный миграционный обмен в Казахстане пришелся на первые три года после распада СССР. С 1992 по 1994 год из Казахстана выбыло 1,1 млн. чел., из них 73% – в государства СНГ, а прибыло 343 тыс. чел., из которых 91% были гражданами стран СНГ. С 1995 года в Казахстане меняется эмиграционная динамика: в 1999 году из страны выехало в 2,9 раз меньше человек, чем в 1994 г. За 14 лет независимости Казахстана в страну приехало почти 1,2 млн. чел., а выехало – 3,4 млн. чел. Основные миграционные потоки в 1990 – 2003 гг. проходили между Казахстаном и странами ближнего зарубежья, преимущественно Россией, Украиной и странами Центральной Азии.

Миграции в 2000-е годы (2004 – 2011 гг.)

²¹ http://mvd.gov.kz/portal/page/portal/ast/activity/activity_of_dia_duties/Migration_serv

На этом этапе миграционная ситуация в Казахстане кардинально меняется. Страна превращается из страны транзита и происхождения мигрантов в страну их назначения, привлекая работников из разных государств. Казахстан все больше привлекает низкоквалифицированных мигрантов из Кыргызстана, Таджикистана и Узбекистана. За эти семь лет в Казахстан приехало 431 тыс. чел, а выехало 332 тыс. чел. Отличительной чертой миграционных потоков 2004 – 2011 гг. была их этническая составляющая: иммиграционную динамику определяли въезжающие в страну казахи, а эмиграционную – уезжающие из Казахстана русские.

Миграции в 2012 – 2018 гг.

Третий миграционный период Казахстана характеризуется преобладанием эмиграции. В 2012 – 2018 гг. в Казахстан приехало 115 тыс. чел., а выехало - 186 тыс. чел. Основной миграционный обмен Казахстана, по-прежнему, осуществлялся с государствами СНГ. Доля прибывших в Казахстан из новых независимых государств постсоветского пространства составляла 72,1%; а выбывших— 89,4%. Россия была и остается основным эмиграционным направлением для 87% выезжающих из страны казахстанцев. Привлекательность этого эмиграционного направления, не в последнюю очередь, связана с внедрением Россией программы переселения соотечественников. Помимо России, граждане Казахстана уезжают в Германию – 8,6%, США – 0,8%, Канаду – 0,4%.²²

В Казахстане также растет интерес к образовательной миграции. Этому способствует и политика страны. Правительство Казахстана регулярно повышает квоты для получения казахстанцами образования за рубежом. В период с 1993 по 2013 гг. 10346 казахстанцев получили международную стипендию «Болашак» для обучения в 200 вузах 33 стран мира.²³ Почти 70 тыс. граждан Казахстана обучаются в российских вузах и их казахстанских филиалах. Обучение в России привлекает казахстанцев относительно низкой ценой, хорошим качеством и возможностью последующего трудоустройства в России.²⁴

В 2012—2018 гг. Казахстан был страной приема для иммигрантов из Узбекистана, Таджикистана и Кыргызстана. В 2015 г. в Казахстане временно проживали почти 950 тыс. граждан Узбекистана, Таджикистана и Кыргызстана, что почти в два раза превышает численность жителей Средней Азии в Казахстане в 2011 г.²⁵ Граждане Узбекистана составляют наиболее многочисленную миграционную группу в стране (Табл.1).

Таблица 1. Трудовые мигранты в Республике Казахстан, чел.²⁶

Страна происхождения	2012	2013	2014	2015
Узбекистан	431 919	495 167	530 683	797 982
Кыргызстан	103 001	93 127	94 313	114 385

²² http://stat.gov.kz/faces/oracle/webcenter/portalapp/pages/navigation-renderer.jspx?_afdf.ctrl-state=xeunkpbas_4&_afdfLoop=3084705885514883#%40%3F_afrLoop%3D3084705885514883%26_afd.ctrl-state%3Dpwyngkkir_4

²³ <https://www.bolashak.gov.kz/en/>

²⁴ <https://365info.kz/2017/05/vtoraya-volna-emigratsii-nachinaetsya-v-kazahstane-sultanov/>

²⁵ <http://www.exclusive.kz/expertiza/obshhestvo/14314/>

²⁶ http://mvd.gov.kz/portal/page/portal/ast/activity/activity_of_dia_duties/Migration_serv

Таджикистан	10 193	12 917	18 463	33 036
Всего	545 113	601 211	643 459	945 403

Мигранты из государств Средней Азии в Казахстане имеют свою рабочую нишу. Граждане Кыргызстана и Таджикистана заняты в основном в строительстве, сельском хозяйстве и торговле. Традиционное занятие узбеков – сельское хозяйство, малый и средний бизнес.

Казахстан заметно выделяется среди других стран Центральной Азии: приток денег в эту республику существенно ниже, чем отток. В частности, в 2017 году общий объем денежных поступлений в Казахстан из-за границы составил 277,4 млрд. тенге (\$ 855,4 млн.). Первое место по количеству денежных переводов занимает Россия, на долю которой приходится более половины всех переводов, за ней следует Южная Корея и Киргизия.²⁷ Доля денежных переводов казахстанцев в ВВП страны незначительна и составляет менее одного процента ВВП страны (Табл.2).

Таблица 2. Денежные переводы в ВВП Казахстана (в процентах), 1996-2017 гг.²⁸

	1996	2003	2008	2013	2017
Казахстан	0.0	0.1	0.1	0.1	0.2

Подводя итог нашему обзору, отметим общее и особенное в миграционном профиле Беларуси, Украины и Казахстана

После обретения независимости большинство государств постсоветского пространства характеризует демографический спад. Эти негативные демографические процессы не обошли стороной Беларусь и Украину. Они рассматривают депопуляцию населения своих стран как серьезный социальный и экономический вызов. А вот Казахстан, население которого сокращалось на протяжении 10 лет, сумел справиться с демографическими вызовами. Постсоветский Казахстан вообще уникален по своему миграционному профилю: стране удалось трансформироваться из страны эмиграции в страну назначения трудовых мигрантов, привлекая трудовые ресурсы из Кыргызстана, Таджикистана и Узбекистана.

В 1990-е годы Украина и Беларусь были странами, куда после распада СССР устремились жители из новых независимых государств, созданных на обломках бывшего Союза. Число лиц, въехавших в эти страны, превышало число выбывших. Основным отличием Беларуси от других стран постсоветского пространства была низкая мобильность трудовых ресурсов. Главными направлениями для мигрантов из Белоруссии были и остаются Россия, Украина и Казахстан, а для Казахстана - Россия, Германия, США.

География эмиграции из Украины подверглась существенным изменениям после 2014 года. Военные действия на востоке Украины и экономико-социальные трудности внутри страны стали причинами переориентации миграционных потоков. Хотя Россия все еще остается популярным направлением трудовых миграций украинцев, количество граждан Украины в России снижается. В то же время, все больше украинцев уезжают на работу в Польшу и другие страны ЕС. В последние годы отмечается и переориентация белорусских трудовых мигрантов с России на Польшу и другие страны ЕС.

²⁷ <https://eadaily.com/ru/news/2018/02/09/za-god-perevody-iz-kazahstana-za-rubezh-vyrosli-na-30>

²⁸ <https://data.worldbank.org/indicator/BX.TRF.PWKR.DT.GD.ZS>

Ирина Лапшина

Сегодня украинские трудовые мигранты, в отличие от трудовых мигрантов из Беларуси и Казахстана, являются главными инвесторами в экономику страны. Денежные переводы украинских мигрантов превышают объём прямых иностранных инвестиций в Украину. До 2017 года наблюдался рост денежных переводов из-за рубежа и в Беларуси тоже, однако их доля в ВВП страны остается сравнительно невысокой. Приток денег в Казахстане существенно ниже, чем отток. Таким образом, экономика Беларуси и Казахстана не зависят от денежных переводов трудовых мигрантов.